





**VALVOLE E COMPONENTI  
PER TERMOCAMINI - TERMOCUCINE  
STUFE A LEGNA - PELLETT  
CALDAIE CIVILI E INDUSTRIALI  
SOLARE**




	<b>Art:2991 S</b> Valvola a sfera attacco pompa con non ritorno	<i>Cod.rif</i>	2991S -1	2991S - 2	2991S - 3	2991S - 4	2991S - 5
		<i>Misura</i>	1-1/2F X 1F	1-1/2F X 1M	1-1/2F X 3/4 M-F	1 F X 3/4 M_F	1 F X 1 M-F
		<b>Euro</b>					
		<i>Pz Box</i>	150	150	150	150	150
		<i>Pz Crt</i>	50	50	50	50	50


Valvola a sfera attacco pompa con inserito non ritorno .

	<b>Art:2991</b> Valvola a sfera attacco pompa	<i>Cod.rif</i>	2991- 1	2991- 2	2991 - 3	2991 - 4	2991 -5
		<i>Misura</i>	1-1/2F X 1F	1-1/2F X 1M	1-1/2F X 3/4 M-F	1 F X 3/4 F	1 F X 3/4 M
		<b>Euro</b>					
		<i>Pz Box</i>	150	150	150	150	150
		<i>Pz Crt</i>	50	50	50	50	50


Valvola a sfera Mini pump con attacco pompa

	<b>Art:2991 m</b> Valvola a sfera compatta	<i>Cod.rif</i>	2991M - 1	2991M - 2	2991M - 3	2991M - 4	
		<i>Misura</i>	1 F X 1M	1 F X 1 F	1 F X 3/4 M-F	1 M X3/4 M-F	
		<b>Euro</b>					
		<i>Pz Box</i>	150	150	150	150	
		<i>Pz Crt</i>	50	50	50	50	


Valvola a sfera Mini Pump con attacco Maschio Femmina

	<b>Art:1780</b> Valvola NoN ritorno Dx - Sx con Girello	<i>Cod.rif</i>	1780 -1	1780 - 2	1780 - 3	1780 - 4	
		<i>Misura</i>	1-1/2F X 1M	1-1/2F X 1F	1 F X 3/4 M	1 FX3/4 F	
		<b>Euro</b>					
		<i>Pz Box</i>	150	150	150	150	
		<i>Pz Crt</i>	50	50	50	50	


Valvola Back-Stop non ritorno con girello Attacco Pompa

	<b>Art:4501</b> Tee con calotte girevoli	<i>Cod.rif</i>	4501 - 1	4501 -2	4501 - 3	4501 - 4	4501 - 5
		<i>Misura</i>	1 x 1 x 1	1-1/2 x 1x 1	1-1/2x 1x 1/2	1x 1/2x3/4	1x 3/4 x 1
		<b>Euro</b>					
		<i>Pz Box</i>	150	150	150	150	150
		<i>Pz Crt</i>	50	50	50	50	50


Tee in ottone con attacco a girelli mobili e attacco centrale fisso per castelletto

	<b>Art:4502</b> Gomito con calotte girevoli	<i>Cod.rif</i>	4502 -1	4502 -2	4502 -3	4502 -4	4502-5
		<i>Misura</i>	1FX1F	1FX1M	1-1/2FX1M-F	1-1/2FX3/4	3/4FX3/4F
		<b>Euro</b>					
		<i>Pz Box</i>	150	150	150	150	150
		<i>Pz Crt</i>	50	50	50	50	50


Gomito in ottone con attacco a girello mobile e attacco fisso per castelletto

	<b>Art:4503</b> Barilotto con girello attacco pompa	<i>Cod.rif</i>	4503 -1	4503 -2	4503 -3	4503 -4	4503 -5
		<i>Misura</i>	1FX1F - M	1FX3/4M-F	1-1/2FX1F	1-1/2FX1M	1-1/2FX3/4F
		<b>Euro</b>					
		<i>Pz Box</i>	150	150	150	150	150
		<i>Pz Crt</i>	50	50	50	50	50

Barilotto attacco pompa con girello e attacco fisso F - M

	Art:2990	<i>Cod.rif</i>	2990-1	2990-2	2990-3	2990-4	2990-5
	Valvola	Misura	1/2 M/ D	3/8 M/ D	1/2 F / D	1/2M- F 90°	3/8M-F 90°
	Jolly	<b>Euro</b>					
	IN OTTONE	Pz Box	150	150	150	150	150
	DIRITTA E A 90°	Pz Crt	50	50	50	50	50


Valvola di sfiato Jolly diritta e 90 ° M - F

	Art:1785	<i>Cod.rif</i>	1785-1	1785-2			
	Scarico	Misura	1/2	3/4			
	caldaia	<b>Euro</b>					
	In ottone	Pz Box	150	150			
	Leva in plastica	Pz Crt	50	50			


Valvola scarico caldaia completa

	Art:	<i>Cod.rif</i>	2995dv 1	2995 dv2	2995 dv3	2995 dv 4	2995 dv 5
	2995dv	Misura	1x1x1 M	1x1x1 F	1MX1FX1M	3/4X3/4/M3/4 M	3/4X3/4X3/4 F
	Valvola	<b>Euro</b>					
	miscela	Pz Box	150	150	150	150	150
	trice .	Pz Crt	50	50	50	50	50


Valvola miscelatrice Tre vie con Testina Termostatica

	Art:2477	<i>Cod.rif</i>	2477-1	2477-2	2477-3		
	Termometro	Misura	63mm x1/2	45mmx3/8	63mm x3/8		
	Bimetallico	<b>Euro</b>					
	Cassa	Pz Box	150	150	150		
	acciaio	Pz Crt	50	50	50		


Termometri bimetallici con cassa in acciaio e pozzetto in ottone

	Art:1201	<i>Cod.rif</i>	1201dx	1201sx	1201ex	1201ov	1201re
	Maniglia	Misura	dx	sx	centrale	ovale	rettangolo
	moderna	<b>Euro</b>					
	in ottone	Pz Box	150	150	150	150	150
	Con effetti estetici moderni	Pz Crt	50	50	50	50	50

Maniglie raggiata in ottone con effetti : Lucido –Cromosatinato- Anticato-Cromo lucido

	Art:1202	<i>Cod.rif</i>	1202dx	1202sx	1202ce		
	Maniglia	Misura	dx	sx	centrale		
	pomolo	<b>Euro</b>					
	in legno	Pz Box	150	150	150		
	Con effetti estetici moderni / classici	Pz Crt	50	50	50		

Maniglie raggiata in ottone con pomolo in legno con effetti : Lucido –Cromosatinato- Antidato-Cromo lucido

	Art:1203	<i>Cod.rif</i>	1203lg	1203cr	1203pt	1203ov	
	Passamano	Misura	Lungo	Corto	Piatto	ovale	
	in ottone	<b>Euro</b>					
	Con effetti estetici moderni / classici	Pz Box	150	150	150	150	
		Pz Crt	50	50	50	50	

Corrimano in ottone con effetti : Lucido – Cromosatinato – Antidato - Cromo lucido





**COMPONENTI PER  
CALDAIE INDUSTRIALI**

**COMPONENT FOR  
INDUSTRIAL BOILER**



**Via Santello (loc. Rango), 33  
25066 LUMEZZANE GAZZOLO (BS) - I  
Tel. 030 871257 - Fax 030 871052  
e-mail: info@gplghidini.com  
www.gplghidini.com**

**TORNERIA METALLI NON FERROSI CON MACCHINE TRANSFER TORNI E CENTRI C.N.C.  
PRESS AND TURNING OF NON FERROUS METAL WITH TRANSFER AND N.C. LATHES**